



# 「おうち日和」mail

例年より肌寒い日が多く続いた春になりましたが、だんだんと暖かくなっているようです。やっと来た感じの行楽シーズンで、これからいろいろな計画をされている方も多いのでは？楽しみですね♪

## ■おうち日和からのひとこと！！

いつもおうち日和 mail をご愛読いただきましてありがとうございます。

新年度に入り早や 1 ヶ月半が経ちました。新生活を始められた方は緊張が解け、GWの長期休暇があり、疲れがどっと出てくる頃でしょうか？生活に慣れた分、リフレッシュになるようなことを見つけるのもいいですね！さて、新緑の季節になり、とてもきれいですが、雑草なども元気に生い茂り、お庭のお手入れが大変な季節になりました。春とはいえ日中は汗ばみ熱中症も心配なので、夕方などにお手入れをするのがいいですね。虫も活発になる季節なので、木のお手入れをするときなどは毒蛾などにも気を付けましょう。羽アリが発生したとの情報も少しですが入ってきております。なかなか分かりにくい部分なので、心配な方は点検させていただきます。お気軽にご相談ください！！

## ■代表・吉田博幸の今月のつぶやき・・・

皆様GWはいかがお過ごしでしたか？私はGW返上で忙しくさせていただいておりました。その理由は仕事ではないのですが、ず〜っとトラクターに乗っていました。おかげ様で今年初めて作ったイチゴもおいしく作る事ができました！！そして本業では、地元近くで担当していますA様邸の上棟をすることが出来ホッとしています。去年の夏あたりから打ち合わせしてましたので、結構時間がかかっていたのと、特殊建築物という事で今まで経験のない物件だったため、ようやく建てる事ができたと喜んでおります。季節的には今非常にいい気候で、仕事、農業にめいっぱい励む事ができております。ほんと充実した毎日をごす事ができております。これからもまだまだ、日々勉強で辛い事も楽しい事もワクワクしながら頑張っていきたいと思っております！夜は早く寝て朝早く起きて頑張ります！



## ■整理収納アドバイザーnorikoの整理収納コラム

もうすぐ衣替えの時期ですね！最近冷暖房が完備されている場所が多いので、衣替えも少しシンプルになりましたが、さすがに真冬のコートやウールのセーターなどはお休みさせますよね！！冬物はかさばるので収納スペースに困りますし、夏の間の虫食いの原因でもある湿度管理も心配ですね(;-;)そんな方に今とっても人気のあるのが『クリーニング+保管』サービスです♪クリーニングの仕上げ具合や、保管の仕方、預かり期間なども選べたり、インターネットで手続きすると箱や専用バッグが送られてきて、預けたいものを詰め込み、送り返すだけなので一歩も外にでなくていい便利なサービスもありますよ♪提供している業者も山ほどあるので、自分のスタイルにピッタリな会社を見つけることが出来ると思います♪中には預けた物の画像をいつでも見れるようなサービスもあるので、何を預けたか忘れてしまうということも防げます！！

## ■スタッフコラム

吉田工務店のスタッフが、報告したいこと、頑張っていること、また、プライベートなどのあれこれを書き綴る、『スタッフコラム』。吉田工務店の仕事と人を知っていただけたら幸いです。

我が家のGWは息子二人が主人の手伝い、私は娘の試合の送迎&観戦と完全別行動でした。久々の娘の試合には少しドキドキしましたが、元気に頑張っている姿に安心し、先輩方の高校レベルの試合観戦と一体感のある応援の様子に3日間とても楽しませてもらいました。最終日は家の大掃除をしようと思っていましたが、ソファでのんびり過ごしてしまい、全く片付きませんでした…。いい加減、衣替えしないと^\_^;



吉田 啓子  
(よしだけいこ)

岡本家は「ゴールデンウィーク名古屋へ行ってきました。メインはこどもの希望で「ラド」へ。私は名古屋の喫茶店で「モーニング」をするというのに憧れていたもので、みんなを巻き添いに朝早く出発しました。雑誌に載っている有名店は既に長蛇の列で断念。別の場所で落ち着きました。小倉トーストを食べたかったけれど、いざ頼む時になって人気の加藤ナートーストを頼んじやいましたが美味い！「コヒー」も美味い！紳士な朝がやってきました♪



岡本 吉貴  
(おかもとよしとか)

現在ご紹介で沢山の工事をさせて頂いてます。お家は”ご縁”だな～って本当に思います！最近もお客様のご友人やご親戚、勤め先の上司が、昔に新築でお世話したお客様だと次々判明し、本当に世間は狭い！と思いました。常に全力でお客様の満足度にこだわりたいと思います。今建築中のお客様からもご紹介を頂き本当に有難いです！あと今年こそはスケジュール調整し北アルプス登山に行きたいです♪詳しくはブログをご覧ください！！



児玉 泰宏  
(こたまやすひろ)

子供達の成長と共に、それぞれの予定もあり家族揃って出かけるのも難しくなってきたのでGWと言っても特に旅行の予定もなく、次女と二人で映画を見たり、近くで開催しているイベントに出かけたり、前から約束していたカフェでケーキセットを食べたり、近場をウロチョロ、その他は少しお片づけしたりしてのんびり過ごしております♪おかげ様で新年度からのバタバタが少し落ち着き一息つけました！



脇本 方子  
(わきもとりのこ)

ゴールデンウィーク、中3の次男の中学総体があり、お出掛けはなしでした。12日の土曜日に参観日があり、これが参観日に行けるのも最後だと思うので、お休みを頂いて参観してきました。その夜には、同窓会幹事会の第2回打ち上げ。もう1年前の同窓会の準備の時から、2ヶ月に1度ある定例会になっているような気がする(笑)ほんと仲の良いメンバーです。毎回、話のネタに困らない会で、いつも笑いの絶えない楽しい会です♪



尾崎 修治  
(おざきしゅうじ)

今年のゴールデンウィークはお天気に恵まれましたね。(皆さまも行楽地などにお出かけなどされましたでしょうか?) 弊社では毎年行われている花見が、仕事の関係でバーベキューに変更になり連休の初めに開催されました。大工さんと和気あいあいと1年分のお肉を食べた気がします。休み後半は、庭の池の掃除と植物の手入れに、池の住人の確保にと網を片手に近所の川にメダカや川魚を採りにいってました。リフレッシュできました!(笑)



阿蘇 千尋  
(あそちひろ)

## ■おうち日和ではイベントを予定しています。

1階店舗おうち日和では、暮らしが楽しくなるような、季節のイベントを月1,2回開催しております。  
好きなこと、初めてのことでもトライしてみませんか？お住まいに関するお問い合わせは随時承ります。

5/29  
(火)

クリスタルコラージュ体験教室 part.6

『雨ふりの日もこころ踊る♪』

あじさいリースのコラージュボード！！』

時間：13:00～15:00 講習費：2,500円

定員：10名 持ち物：持ち帰り用の袋（B4サイズ）

講師：ゆみら先生（日本クリスタルコラージュ協会 公認インストラクター）



クリスタルガラスとワイヤーのお絵かきアート『クリスタルコラージュ』の第6弾は、アジサイのリースと傘と長靴をモチーフにしたコラージュボードを製作します♪大人かわいくて好きですよ!!

※資材仕入れの都合により内容が見本と多少変更となる場合がありますことをご了承くださいませ。

6/27  
(水)

『オリジナルハーバリウムを作ろう！！』

時間：10:00～11:30 講習費：2,000円

持ち物：持ち帰り用の袋 定員：6名

講師：安井 百恵先生



ドライ加工やプリザーブド加工された本物のお花をミネラルオイルに浸したボトルインテリアです。水換えやお世話の必要がなく長くお楽しみいただけます。ボトル（150ml）は、角、丸からお選びいただけますよ！ゆらゆらキラキラ、光の屈折がボトルの中で跳ね返りたいへん綺麗ですよ！ぜひ自分だけのハーバリウムを作ってみませんか！！

7/28(土)、29(日)  
10:00～16:00

おうち日和夏祭り開催！！



今年も日頃のご愛顧に感謝して、夏のイベントを開催します！！  
ご家族お揃いでお楽しみいただけるように企画したいと思っておりますのでお楽しみに♪  
詳細は次号でお知らせします！！

イベントのお問い合わせ、お申し込みは・・・

お電話の方は・・・(079) 439-1473 メールの方は・・・info@ouchi-b.jpへ！！

教室の講師をしていただける方、募集中！！

■現在進行中&完成のおうち！！

加古川S様邸新築工事

とても広いバルコニー  
です。家族分のお布団が  
干せますね♪きっちりと  
防水工事をさせていただきました  
ます！



姫路M様邸新築工事

内部は大工造作工事を  
施主様の弟さんが進めて  
おります。外装工事も順  
調です。大きなおうちな  
ので完成が楽しみです♪



明石N様邸新築工事

内部の大工仕上げ工事  
もきれいに納まり、内装  
工事などの仕上げ工事に  
入っていきます。外部の  
工事も順調です！！



三木S様邸新築工事

内部の吹付け断熱工事  
をきっちりと施工させて  
いただきました。外部も  
サイディング工事に入っ  
ております！！



加古川K様邸新築工事

こちらも内部の大工仕  
上げ工事もきれいに納ま  
りました。内装工事が進  
むとおうちの中がさらに  
明るく感じられますよ。  
楽しみです♪



加古川E様邸新築工事

内部は大工造作工事、  
外部はサイディング貼り  
工事を順調に進めており  
ます。外部が完成し足場  
が外れるのがとても楽し  
みです！




高砂S様邸新築工事

内部の大工造作工事も  
順調に進んでおります。  
リビングに床暖房を施工  
させていただきました。  
養生しながら床材を丁寧  
に張っていきます！




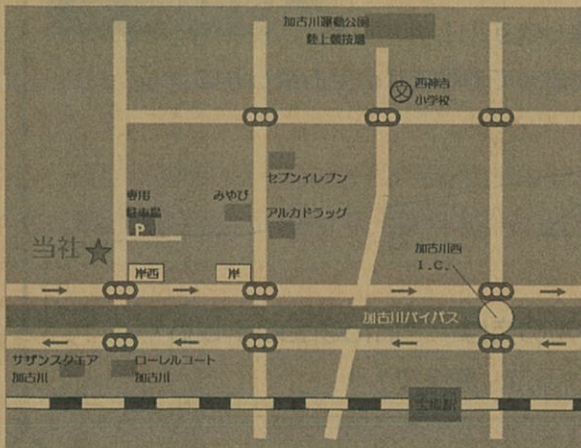
加古川A邸新築工事

基礎工事をきっちり施  
工し、土台据えをし、棟  
上げを待つのみです。次  
号で上棟の様子をお見せ  
できます。いいお天気にな  
りますように☆彡



■編集後記

最後までお読みいただきましてありがとうございます。  
ご意見・ご感想・記事のご要望など  
ございましたら、右記までお気軽にどうぞ！！



おうちへのあなたの思いをかたちにする場所。

おうち日和

(株)吉田工務店 1F TEL & FAX (079) 439-1473

URL: <http://www.ouchi-b.jp> E-mail: [info@ouchi-b.jp](mailto:info@ouchi-b.jp)

★「おうち日和スタッフブログ」<http://ameblo.jp/ouchi-b>



(株)吉田工務店

〒675-0045 加古川市西神吉町岸 585 番地の 3

TEL (079) 431-5101 FAX (079) 432-7080

URL: <http://www.yoshida-k.jp> E-mail: [info@yoshida-k.jp](mailto:info@yoshida-k.jp)

★「代表・吉田のブログ」<http://ameblo.jp/yoshidakomuten>

★「スタッフブログ」<http://ameblo.jp/yoshida-ouchibiyori>